

Palkka.fi-integraation asetukset

TILASTOT

🔄 14:21:46

HUOMIO

OMIA HYVÄKSYTTÄVIÄ OSTOLASKUJA

4 KPL

TYÖT

AVOIN

62 KPL

175 275,55€

ALOITETTU

22 KPL

-127 234,25€

KESKEYTYNYT

0 KPL

0,00€

OMAT

10 KPL

LASKUT

MYyntISAATAVAT

355 KPL

1 062 868,52€

ERÄÄNTYVÄT
7 PÄIVÄN
KULUESSA

11 KPL

ERÄÄNTYNEET

324 KPL

987 229,62€

TYÖNTEKIJÄT

VANHENTUNEET
PÄTEVYYDET

6 KPL

3 KK AIKANA
VANHENEVAT
PÄTEVYYDET

0 KPL

MUUT TIEDOT

MAKSUTIEDOT

Nykyinen saldo:

1 028,77€

🕒 199324 päivää

(0,01€/pv) 📌

Lisää
krediittejä

KIRJANPITOAINEISTO

Luo
kirjanpitoaineis-
myynti- ja
ostoreskontras

📢 ANSAITSE KÄYTTÖAIKAA!

Suosittele Eveliaa kaverille ja saat itsellesi
krediittejä!

Lisätiedot täältä

Tuki paikalla

Tässä oppaassa käydään läpi, miten palkka-asetukset saadaan asetettua Palkka.fi palkanlaskenta-ohjelmaan sopiviksi, jotta palkkaraportit saadaan ajettua suoraan Palkka.fi:hin.

ASETUKSET

Yleiset asetukset

Evelia DEMO (täysversio)
Oy
@ laskutus@evelia.fi
2887025-1

[» Tarkastele](#)

Työntekijät ja roolit

Aktiiviset käyttäjät: 16 / 19

[» Tarkastele](#)Työt, Normit ja
Hinnoittelu

Työkohtaiset asetukset.
Normituntihinnoittelut sekä
säädökset.

[» Tarkastele](#)[Asetukset](#)[Omat asetukset](#)[Tiedostot](#)[Kytke yritykseen](#)[Suosittele Eveliaa](#)[Etätuki | Anydesk](#)[Kirjaudu ulos](#)

Palkkalajien luonti

Ensin sinun tulee luoda palkkalajit Eveliaan.

1. Mene asetuksiin
2. Avaa yleiset asetukset

EVELIA DEMO (TÄYSVERSIO) OY

[← Takaisin](#)

Yrityksen tiedot Pankkitilit Yleiset asetukset Viestiasetukset Toimittajat ja tuoteprioriteetit Liittymät

Tiliöinti Tuoteasetukset **Palkat** Laskut ja perintä Asiakasasetukset Ostolaskuasetukset Tilastoasetukset

Tehtävät

Palkkalajit



Etsi...

Nimi	Palkkalajin numero	Oletushinta	Sosiaalikulua	Palkka.fi -palkkalaji (Laskentasääntö)	Lisää uusi +
Tuntipalkka sähkö	1000	20,00€	✗	Tuntipalkka (Määrä x ä-hinta)	
Kilometrikorvaus	1001	0,45€	✗	Kilometrikorvaus oma auto (Määr...	
Ateriakorvaus	1002	10,50€	✗	Ateriakorvaus (Määrä x ä-hinta)	
Vuorokautinen ylityö 50%	1003	11,00€	✗	Ylityö vrk 50 % (Määrä x ä-hinta)	
Vuorokautinen ylityö 100%	1004	22,00€	✗	Ylityö vrk 100 % (Määrä x ä-hinta)	
Urakka (anna eurot palkanlasken...	1005	1,00€	✓	Palkka / Palkkio (Rahamäärä)	
Pientarvike	1010	0,00€	✗		
Päiväraha	1006	41,00€	✗	Kokopäiväraha (Määrä x ä-hinta)	
Tuntiveloitus	20007	23,00€	✓	Työvälinekorvaus (Määrä x ä-hinta)	
KK-palkka	321321	2 200,00€	✓	Palkka / Palkkio (Rahamäärä)	
Lomakertymä	100	1,00€	✗		
Etumieslisä	1033	0,58€	✗	Muut lisät (muut työaikaan liittyv...	
Vuosiloma (PV)	1560	1,00€	✗	Palkka / Palkkio (Rahamäärä)	
Sairasloma	1550	20,00€	✓	Tuntipalkka (Määrä x ä-hinta)	
ilmalämpöpumpun asennus	777	50,00€	✓	Palkka / Palkkio (Rahamäärä)	
urakkapalkka	10012	20,00€	✓	Tuntipalkka (Määrä x ä-hinta)	

Tuki paikalla

3. Avaa 'Palkat'-välilehti

4. Klikkaa 'Lisää uusi+'

Lisää palkkalajin tiedot:

- ✓ Nimi
- ✓ Palkkalajin numero (vapaavalintainen)
- ✓ Oletushinta
- ✓ Sos. Kulu
- ✓ Palkka.fi-palkkalaji

Tallenna rivin oikeasta laidasta.

Palkkalajien tiedot on hyvä käydä läpi palkanlaskijasi kanssa.

123	123	123,00€	✗	Muut lisät (muut työaikaan liittyv...	
tuntipalkka	1010	15,00€	✓	Tuntipalkka (Määrä x á-hinta)	
Urakan muut pohjat	9876	1,00€	✗	Muut lisät (muut työaikaan liittyv...	

☰ Piilota Palkka.fi-palkkalajien lisätiedot

Etsi...

Nimi	Kuvaus	Laskentasääntö
001 Palkka tai palkkio	Rahamääräiset erät, kuukausipalkka, peruspalkka, palkkiot, urakkalisät, urheilijan palkka.	Rahamäärä
002 Tuntipalkka	Tehtyyn työaikaan ja á-hintaan perustuvat palkat	Määrä x á-hinta
004 Lisätyö	Työ, jota tehdään sovittun säännöllisen työajan lisäksi, mutta joka ei ylitä työaikain säännölliselle työlle määräämiä enimmäisaikoja (8 t/pv, 40 t/vko)	Määrä x á-hinta
100 Ylityön perusosa	Kun työsuhteen palkkausmuoto on tuntipalkka tai muu, perusosan tulolaji on aikapalkka. Ylityön korotusosat tallennetaan erikseen kaikissa ylityölajeissa.	Määrä x á-hinta
101 Ylityö vrk 50%	Tallenna myös "Ylityön perusosa".	Määrä x á-hinta
102 Ylityö vrk 100%	Tallenna myös "Ylityön perusosa".	Määrä x á-hinta
103 Ylityö vko 50%	Tallenna myös "Ylityön perusosa".	Määrä x á-hinta
104 Ylityö vko 100%	Tallenna myös "Ylityön perusosa".	Määrä x á-hinta
111 TESylityö 50%	Työ, joka ei ole lakisääteistä ylityötä (lisätyö), mutta josta maksetaan sopimuksen mukaisesti korotettua palkkaa kuten ylityöstä.	Määrä x á-hinta
112 TESylityö 100%	Työ, joka ei ole lakisääteistä ylityötä (lisätyö), mutta josta maksetaan sopimuksen mukaisesti korotettua palkkaa kuten ylityöstä.	Määrä x á-hinta
151 Sunnuntai- / pyhätyö	Sunnuntaina, kirkollisena tai muuna juhlapyhänä tehdystä työstä saatu palkka. Jos työ on lisäksi ylityötä, maksetaan myös ylityön perusosa ja korotusosat omilla palkkalajeillaan.	Määrä x á-hinta
171 Iltavuorolisä	Työehtosopimuksen mukainen korvaus iltatyöstä.	Määrä x á-hinta
172 Yövuorolisä	Työehtosopimuksen mukainen korvaus yötyöstä.	Määrä x á-hinta
173 Lauantaillisä	Työehtosopimuksen mukainen korvaus lauantaityöstä.	Määrä x á-hinta
177 Sunnuntaillisä	Työehtosopimuksen mukainen korvaus	Määrä x á-hinta

Palkka.fi:n palkkalajit löydät omien palkkalajiesi alapuolelta klikkaamalla 'Näytä Palkka.fi-palkkalajien lisätiedot'.

Palkka.fi-palkkalajin myötä rivi saa laskentasäännön:

- Rahamäärä: palkaksi tulee rahamäärä riippumatta tehdyistä työkirjauksista
- Määrä x á-hinta: tehtyjen työkirjausten määrä sekä yksikköhinta
- Päivien määrä: vain Lomakertymä-palkkalajilla. Lasketaan kuten rahamäärä.

Päiväraha	1006	41,00€	✗	Kokopäiväraha (Määrä x á-hinta)		
Tuntiveloitus	20007	23,00€	✓	Työvälinekorvaus (Määrä x á-hinta)		
KK-palkka	321321	2 200,00€	✓	Palkka / Palkkio (Rahamäärä)		
Lomakertymä	100	1,00€	✗			
Etumieslisä	1033	0,58€	✗	Muut lisät (muut työaikaan liittyv...)		
Vuosiloma (PV)	1560	1,00€	✗	Palkka / Palkkio (Rahamäärä)		
Sairasloma	1550	20,00€	✓	Tuntipalkka (Määrä x á-hinta)		
ilmalämpöpumpun asennus	777	50,00€	✓	Palkka / Palkkio (Rahamäärä)		
urakkapalkka	10012	20,00€	✓	Tuntipalkka (Määrä x á-hinta)		
Neliöhinta	1500	20,00€	✗	Palkka / Palkkio (Rahamäärä)		
Yölisä	172	40,00€	✓	Yövuorolisä (Määrä x á-hinta)		
VALOKUIDUN HITSASTYÖ	1010	1,00€	✗	Muut lisät (muut työaikaan liittyv...)		
Muut lisät	174	20,00€	✓	Muut lisät (muut työaikaan liittyv...)		
123	123	123,00€	✗	Muut lisät (muut työaikaan liittyv...)		
tuntipalkka	1010	15,00€	✓	Tuntipalkka (Määrä x á-hinta)		
Urakan muut pohjat	9876	1,00€	✗	Muut lisät (muut työaikaan liittyv...)		

Näytä Palkka.fi-palkkalajien lisätiedot

Maksuryhmät

Nimi Lisää uusi +

✓ ✗

tuntipalkkalaiset		
kk-palkat		
Viljami Demo (toimii palkka.fi)		

Tuki paikalla

Maksuryhmien luonti

Seuraavaksi sinun tulee luoda eri maksuryhmät esim. Tuntipalkkalaiset, minkä mukaan palkkaraportit tullaan luomaan.

Huom! Ainakin yhden maksuryhmän luominen on pakollista, jotta palkkaraportit saadaan toimimaan.

1. Klikkaa palkkalajien alapuolelta 'Maksuryhmät'-osiosta 'Lisää uusi' ja lisää kaikki käyttämänne maksuryhmät.

2. Tallenna rivin oikeasta laidasta.

ASETUKSET

⚙️ Yleiset asetukset

Evelia DEMO (täysversio) Oy
@ laskutus@evelia.fi
2887025-1

[» Tarkastele](#)

👤 Työntekijät ja roolit

Aktiiviset käyttäjät: 16 / 19

[» Tarkastele](#)

📄 Työt, Normit ja Hinnoittelu

Työkohtaiset asetukset.
Normituntihinnoittelut sekä
säädökset.

[» Tarkastele](#)

💰 Maksutiedot

Tilihistoria

Nykyinen saldo: **1 028,77€**

🕒 199324 päivää (0,01€/pv) 📄

[» Tarkastele](#)

Palkkalajien ja maksuryhmän kytkeminen työntekijöille

Seuraavaksi asetetaan työntekijöiden henkilökohtaiset palkkakustannukset sekä valitaan maksuryhmä työntekijän taakse.

1. Mene takaisin asetuksiin ja valitse 'Työntekijät ja roolit'

EVE LESONEN

<< Takaisin

Perustiedot

Palkkalajit

Pätevyudet

Tiedostot

Henkilökohtaiset asetukset

Etunimi

Eve

Sukunimi

Lesonen

Henkilötunnus ?

Veronumero

Yrityskohtaiset asetukset

Sähköposti ?

eveliinalesonen@gmail.com

Puhelinnumero

0505637127

Ostolaskujen

maksuunhyväksyntäraja ?

Oletusvarasto

€

x Käyttäjärühmä

Asentaja (ei ostohintoja)

Maksuryhmä ?

Aloita haku kirjoittamalla

tuntipalkkalaiset

kk-palkat

Viljami Demo (toimii palkka.fi)

 Ei resursoida ?

Roolit

LVI x

Sähkö x

Automaatio x

 Aktiivinen ?

? Käyttäjärühmät



Tallenna

Tuki paikalla

2. Avaa haluttu työntekijä

3. Lisää 'Maksuryhmä' kohtaan oikea maksuryhmä, ja tallenna sivun alalaidasta.

EVE LESONEN

<< Takaisin

Perustiedot

Palkkalajit

Pätevyudet

Tiedostot

Työntekijän omat palkkalajit

Palkkalaji	Oletushinta	Työntekijän hinta	Palkanlaskentaan	
Tuntipalkka sähkö	20,00€	18	<input checked="" type="checkbox"/>	<input checked="" type="checkbox"/> <input type="checkbox"/>
Kilometrikorvaus	0,45€	<ei määritelty>	<input type="checkbox"/>	<input type="checkbox"/>
Ateriakorvaus	10,50€	<ei määritelty>	<input type="checkbox"/>	<input type="checkbox"/>
Vuorokautinen ylityö 50%	11,00€	<ei määritelty>	<input type="checkbox"/>	<input type="checkbox"/>
Vuorokautinen ylityö 100%	22,00€	<ei määritelty>	<input type="checkbox"/>	<input type="checkbox"/>
Urakka (anna eurot palkanlaskentaa...)	1,00€	<ei määritelty>	<input type="checkbox"/>	<input type="checkbox"/>
Pientarvike	0,00€	<ei määritelty>	<input type="checkbox"/>	<input type="checkbox"/>
Päiväraha	41,00€	<ei määritelty>	<input type="checkbox"/>	<input type="checkbox"/>
Tuntiveloitus	23,00€	<ei määritelty>	<input type="checkbox"/>	<input type="checkbox"/>
Lomakertymä	1,00€	<ei määritelty>	<input type="checkbox"/>	<input type="checkbox"/>
Etumieslisä	0,58€	<ei määritelty>	<input checked="" type="checkbox"/>	<input type="checkbox"/> <input type="checkbox"/>
Sairasloma	20,00€	<ei määritelty>	<input type="checkbox"/>	<input type="checkbox"/>
ilmalämpöpumpun asennus	50,00€	<ei määritelty>	<input type="checkbox"/>	<input type="checkbox"/>
urakkapalkka	20,00€	<ei määritelty>	<input type="checkbox"/>	<input type="checkbox"/>
Neliöhinta	20,00€	<ei määritelty>	<input type="checkbox"/>	<input type="checkbox"/>
123	123,00€	<ei määritelty>	<input type="checkbox"/>	<input type="checkbox"/>
tuntipalkka	15,00€	<ei määritelty>	<input type="checkbox"/>	<input type="checkbox"/>

Tuki paikalla

4. Avaa työntekijän tiedoista 'Palkkalajit' - välilehti

5. Klikkaa kynän kuvaa muokataksesi työntekijän henkilökohtaisia palkkalajeja.

6. Mikäli työntekijän hinta eroaa oletushinnasta, määrittele työntekijän hinta (esim. Tuntipalkka)

7. Lisää täppä 'palkanlaskentaan', jotta palkkalaji tulee näkymään palkkaraportilla

8. Tallenna vihreästä oikeinmerkistä.

Toista sama kaikille palkkalajeille.

[+ Uusi työtehtävä](#)

Etsi...

Tuotelinja	Tuotenumero	Nimi	Tyyppi	Laskutettava?	Muokattava?	Pakoll
O	1000	Tuntityö (perustunti)	Tuntityö	✓	✓	✓
L	4000	LVI-asennus ylityö 5...	Ylityö	✓	✓	✗
O	9994	Kilometrikorvaus	Matka	✓	✗	✗
S	50005	Työveloitus Markus	Tuntityö	✓	✓	✗
L	1006	LVI-Asennus	Tuntityö	✓	✓	✓
O	1007	Laiteasennus	Tuntityö	✓	✓	✗
O	1008	Ateriakorvaus	Muu	✗	✓	✗
O	2010	Päiväraha	Muu	✗	✓	✗
I	2001	Konetunti	Tuntityö	✓	✓	✗
O	1105	Tuntityö	Tuntityö	✓	✓	✗
S	1103	Konsultointi	Tuntityö	✓	✓	✗
S	1102	Maan mittaus	Tuntityö	✓	✓	✗
O	1101	Purkutyö	Tuntityö	✓	✓	✗
O	1100	Tuntityö Janne	Tuntityö	✓	✓	✗
I	2111	Lvi-eristys	Tuntityö	✓	✓	✗
I	2112	Ilmanmittaus	Tuntityö	✓	✓	✗
O	1004	Laitehuolto	Tuntityö	✓	✓	✗
S	1404	Tuntityö Joonas	Tuntityö	✓	✓	✗
O	1010	Poratunnit	Tuntityö	✓	✓	✗
O	5001	Legon poisto	Muu	✓	✓	✗

Tuki paikalla

Palkkalajien kytkeminen työtehtävätuotteisiin

1. Avaa Tuotteet-osio vasemmalta valikkopalkista
2. Avaa Työtehtävätuotteet-välilehti
3. Valitse työtehtävätuote (Huom! Työtehtävätuotteet tulee ensin luoda yrityksen ympäristöön)

Työt & Lähetteet

Kohteet

Asiakkaat

Tuotteet

Projektit

Henkilöt

Tuntilappu

Laskutus

Ostot

Saajat

Kuitit

Kassa

Kalenteri

Tarjoukset

Tarviketarjoukset

Tehtävät

Raportit

Talous

TYÖTEHTÄVÄTUOTE:(1000) TUNTITYÖ (PERUSTUNTI)

<< Takaisin

Poista käytöstä ?

Poista ?

Perustiedot

Hinnoittelu

Palkkalajit





Palkkalajit

Palkkatapahtuman määrän voi asettaa kertymään joko syötetyn työtehtävätuotteen määrän perusteella kappale- tai prosenttiperusteisesti, tai voit antaa syöttökertaa koskevan vakiomäärän per syötetty työtehtävätuoterivi.

Esimerkkinä työtehtävä LVI-asennus: määrä on yleensä 1 kpl / määrä, hälytysrahalla voi olla vakioarvo 2 kpl / kirjaus,

jolloin yhtä hälytysrahamerkintää kohti maksetaan kahden tunnin tuntipalkka.

Lisätiedot arvojen määrittämisestä ohjepankistamme (www.evelia.fi/oppaat tai chatista)

Palkkalaji	Arvo	Lisää uusi +
1000 - Tuntipalkka sähkö	1 kpl / määrä	 
1033 - Etumieslisä	1 kpl / määrä	 

Tuki paikalla

4. Avaa työtehtävätuotteen Palkkalaji-välilehti

5. Klikkaa 'Lisää uusi+'

6. Etsi listauksesta oikea palkkalaji ja tallenna

Nyt kyseistä työtehtävätuotetta käytettäessä se tulee näkymään oikein palkkaraportilla.

Mikäli jäi kysyttävää, ota yhteyttä tukeemme suoraan ohjelmiston tukichatistä, soittamalla tai sähköpostilla! Löydät myös lisää käyttöoppaita kotisivuiltamme osoitteesta evelia.fi/ohjeet

010 3377 255

tuki@evelia.fi

evelia.fi